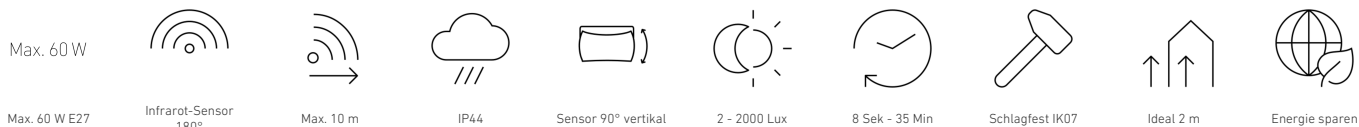


**L 22 S**

anthrazit  
EAN 4007841 035709  
Art.-Nr. 035709

**Funktionsbeschreibung**

Die einladende Lichtlösung! Design-Sensor-Außenleuchte L 22 S mit attraktiver Edelstahlblende, ideal für Hauseingänge und Hausfronten, 180° Erfassungswinkel, Reichweite bis 10 m, Zeit- und Dämmerungsschwelle einstellbar, Sensor vertikal um 90° schwenkbar.

**Technische Daten**

Abmessungen (L x B x H)	89 x 162 x 286 mm	Slavebetrieb einstellbar	Nein
Mit Leuchtmittel	Nein	Unterkriechschutz	Ja
Herstellergarantie	3 Jahre	segmentweise Ausblendung	Ja
Einstellungen via	Potis	Elektronische Skalierbarkeit	Nein
Mit Fernbedienung	Nein	Mechanische Skalierbarkeit	Nein
Variante	anthrazit	Reichweite Radial	r = 3 m (14 m <sup>2</sup> )
VPE1, EAN	4007841035709	Reichweite Tangential	r = 10 m (157 m <sup>2</sup> )
Anwendung, Ort	Außenbereich	Dämmerungsschalter	Ja
Anwendung, Raum	Außenbereich, Hauseingang, Rund ums Haus, Terrasse / Balkon, Hof & Einfahrt	Abdeckmaterial Lieferumfang	Aufkleber
Montageort	Wand	Leuchtmittel	Allgebrauchslampe
Schlagfestigkeit	IK07	Socket	E27
Schutzart	IP44	Softlichtstart	Nein
Schutzklasse	II	Dämmerungseinstellung	2 – 2000 lx
Umgebungstemperatur	von -20 bis 40 °C	Zeiteinstellung	8 s – 35 Min.
Werkstoff des Gehäuses	Edelstahl	Grundlichtfunktion	Nein
Werkstoff der Abdeckung	Kunststoff opal	Vernetzung	Nein
		optimale Montagehöhe	2 m

## Sensor-Außenleuchte

# L 22 S

anthrazit  
EAN 4007841 035709  
Art.-Nr. 035709

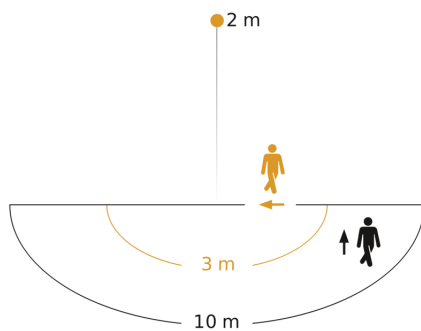


### Technische Daten

Netzanschluss	220 – 240 V / 50 – 60 Hz
Leistung	60 W
Eigenverbrauch	0,55 W
Montagehöhe max	3,00 m

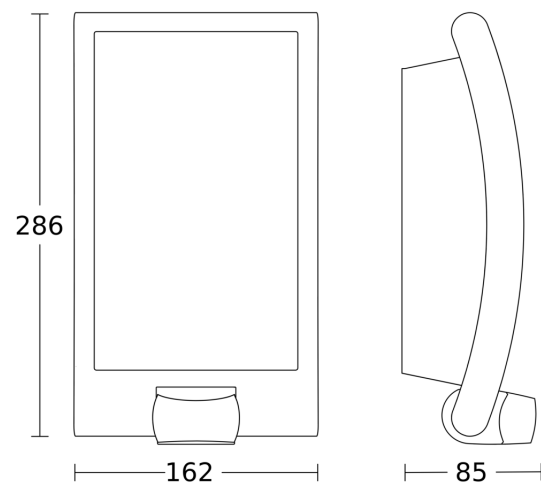
Erfassungswinkel	180 °
Produkt Kategorie	Sensor-Außenleuchte

### Sensorerfassungsbereich



Mögliche Montagehöhe: 1,80 m – 3,00 m  
Orange: radial  
Schwarz: tangential

### Maßzeichnung



### Schaltplan

